

医05 副木
一般医療機器 手・指用副木 16210000 (JMDNコード)

【ヘバーデン リング】


【禁忌・禁止】

- ・骨折や腱の断裂などのケガに対して使用しないこと。また、指の第一関節(DIP関節)の固定以外の用途で使用しないこと。[症状がひどくなったり、ケガをしたりする可能性があるため。]
- ・本品を装着したままで磁気共鳴診断装置(MRI装置)を使用しないこと。[発熱しやけどをするおそれがあるため。]

【形状、構造及び原理等】

**外観形状・構造

サイズは、SS・S・M・Lの4種類あり、指の太さ、変形状態に応じてサイズを選定します。製品の裏面にはスリットがあります。




サイズ	幅	厚み
SS	42±0.5mm	1.4±0.2mm
S	55±0.5mm	1.7±0.2mm
M	57±0.5mm	
L	62±0.5mm	

【使用目的又は効果】

損傷した指の第一関節の固定。(なお、第一関節の動きが大きいおや指(母指)では、作業中等にリングが抜ける頻度が他の指に比べ高いため、おや指に対しての使用は推奨しません。)

【使用方法等】

各部の名称

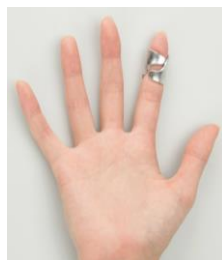


装着イメージ

手の甲側




手の平側



1. 挿入法



①リングを装着対象の指に向かって矢印の方向に挿入します。




②指の第一関節が、空間部の真ん中になるように装着します。



はじ
③リングの把持部を閉めて、指の形に合うように調整します。

2. 圧着法 ※腫れがひどく挿入法での装着が難しい場合はこちらの方法で装着して下さい。



はじ
①リングの把持部を外側に開きます。



②リングを広げた状態で、指の第一関節が空間部の真ん中になるように上から圧着します。



はじ
③リングの把持部を閉めて、指の形に合うように調整します。

【使用上の注意】

- * リングの白くなっている部分は、製造都合上でできてしまうものであり、品質には影響はありません。
- ・ 本品を装着しながら手を使用する作業等をした場合、リングが緩くなり外れやすくなることがあります。できるだけ手を安静にできるときに使用してください。
- ・ 本品は関節をある程度制動するものであり、関節を完全に固定したり、変形した関節を矯正したりすることはできません。
- ・ 装着により、少しずつ機能が劣化します。緩くなったり、破損がみられたりする場合は、新しいリングを購入してください。
- ・ なるべく長期間ご使用いただくために、リングの開閉は最小限にしてください。
- ・ リングの開めは、心地よく関節が安定する程度で十分です。過度な開めは、指の神経や血管に影響を及ぼす可能性がありますので、行わないでください。
- ・ 装着により、指にしびれが出たり、爪が白くなったりする場合は、リングを緩めるか、使用を中止してください。
- ・ 亀裂や破損の原因となるため、過度な折り曲げはお止めください。
- ・ さびや破損のないことを確認してからお使いください。
- ・ リングが破損した場合、ケガをするおそれがありますので、ただちに使用を中止してください。
- ・ 肌の弱い方は金属アレルギーに十分ご注意ください。使用中に発赤、かゆみ、かぶれ、痛みなどの症状が現れた場合には、ただちに使用を中止してください。

【保管方法及び有効期間等】

- ・ 使用頻度や使用方法により異なりますが、1~3ヶ月を目途に交換してください。
- ・ 錫の特性により、氷点下(0℃以下)で変形するおそれがあります。氷点下(0℃以下)での保管は避けてください。
- ・ 熱伝導率が高いため、環境に応じて、本品も熱くなったり冷たくなったりします。火傷や凍傷には十分にご注意ください。特に、火気の近くでの使用・保管や、サウナでの使用は避けてください。
- ・ 高温、多湿を避けて保管してください。上記の方法で保管した場合でも、黄変する場合があります。

【保守・点検に係る事項】

- ・ 柔らかいスポンジを用いて、台所用中性洗剤で洗っていただくことができます。
- ・ 光沢が鈍くなってきたときは、重曹をペースト状にして磨いてください。
- ・ 柔らかく傷つきやすいため、たわし等でこすらないでください。また、クレンザーでの研磨もしないでください。傷がつく場合があります。

【製造販売業者及び製造業者の氏名又は名称等】

製造販売業者・製造業者

名称：株式会社 能作

住所：富山県高岡市オフィスパーク 8-1

電話番号：0766-63-5080